

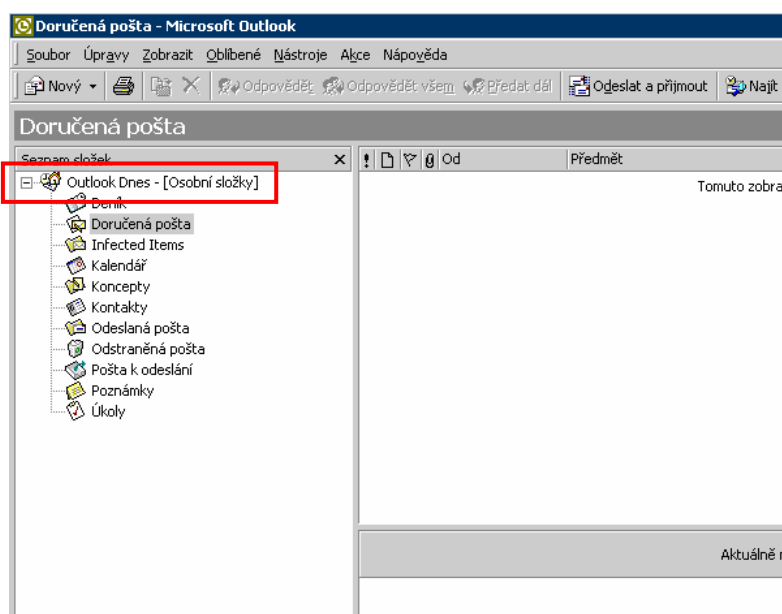
## Komprimácia zložiek (súboru pst) v Microsoft Outlooku

Z času na čas je vhodné skomprimovať zložky Microsoft Outlooku. Práca so samotným Outlookom sa potom zrýchli, zmenší sa miesto na pevnom disku, ktoré zaberajú informácie (súbor s príponou pst – jeho meno môže byť rôzne) a v neposlednom rade sa zmenší riziko poškodenia súboru, v ktorom sa nachádzajú jednotlivé zložky (tzn. Kontakty, Kalendár, elektronická pošta a iné).

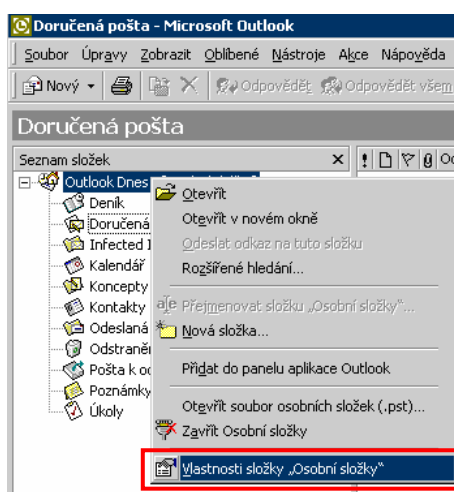
Nasledovnú operáciu je vhodné vykonať po vymazaní väčšieho množstva objektov a následnom vyspaní koša, resp. raz za určité obdobie, napr. jeden mesiac. Je to z toho dôvodu, že súbor s týmito informáciami sa stále zväčšuje aj napriek tomu, že sa správy a iné objekty pravidelne mažú. Toto správanie Outlooku sa nedá zmeniť a je dané technológiou, ktorú používa na prácu s týmito dátami. Takisto platí obmedzenie, že v určitých verziách Microsoft Outlooku môže mať PST súbor maximálne 2 GB a keď sa táto kapacita dosiahne, nie je možné naďalej s týmto súborom pracovať, prípadne sa nenapraviteľne poškodí.

Nasledovný návod je vytvorený pomocou Microsoft Outlooku 2000. V hlavných bodoch sa môže použiť aj pre iné verzie Outlooku, názvy jednotlivých objektov v oknách sa však môžu drobné odlišovať.

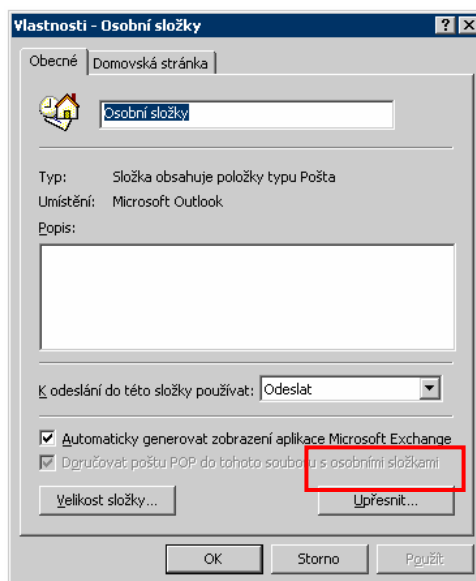
1. Pravým tlačidlom na myši klikneme na najvyššej zložke v zozname zložiek. Ak zoznam zložiek nie je zobrazený, je treba si ho zobrazit' pomocou menu **Zobrazit' -> Seznam složek** (View -> Folder List).



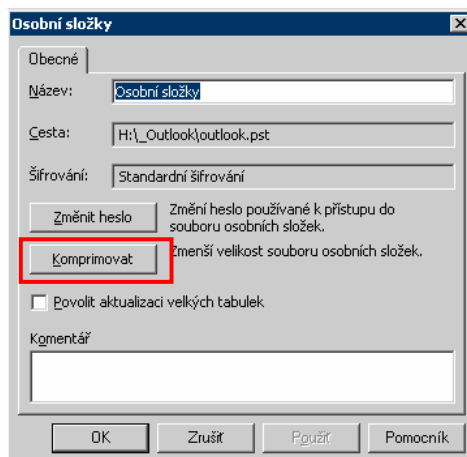
2. Z lokálneho menu zvolíme príkaz **Vlastnosti složky „Osobní složky“** (Properties for Personal folders). V prípade, že má PST súbor iné logické meno, „Osobní složky“ sú nahradené práve týmto menom.



3. Stlačíme gombík **Upřesnit...** (Advanced...).



4. Stlačíme gombík **Komprimovat** (Compact Now).



5. Keď sa zložky skomprimujú, zmizne nasledovné okno. Možeme všetky okná pozatvárať stlačením gombíkov **OK** a pokračovať v práci v Microsoft Outlooku. Niekedy môže komprimácia trvať aj niekoľko hodín, podľa veľkosti PST súboru a rýchlosti operácií s úložným priestorom. Komprimácia sa môže prerušiť tlačidlom **Storno** (Cancel) a neskôr snova spustiť. Čím sa komprimácia bude spúšťať častejšie, tým bude trvať kratšie.

